



Территориальный орган  
Федеральной службы государственной  
статистики по Нижегородской области

**НИЖЕГОРОДСТАТ**

# ОПЕРАТИВНЫЕ ДАННЫЕ ПО СЕЛЬСКОМУ ХОЗЯЙСТВУ НИЖЕГОРОДСКОЙ ОБЛАСТИ

за январь – декабрь 2021 года



ФЕДЕРАЛЬНАЯ СЛУЖБА  
ГОСУДАРСТВЕННОЙ СТАТИСТИКИ

# ОПЕРАТИВНЫЕ ДАННЫЕ ПО СЕЛЬСКОМУ ХОЗЯЙСТВУ НИЖЕГОРОДСКОЙ ОБЛАСТИ

по Нижегородской области

за январь - декабрь 2021 года

- 01 ПОГОЛОВЬЕ КРС
- 02 ПОГОЛОВЬЕ СВИНЕЙ
- 03 ПОГОЛОВЬЕ ПТИЦЫ
- 04 ПРОИЗВОДСТВО СКОТА И ПТИЦЫ НА УБОЙ
- 05 ПРОИЗВОДСТВО МОЛОКА



ФЕДЕРАЛЬНАЯ СЛУЖБА  
ГОСУДАРСТВЕННОЙ СТАТИСТИКИ

# ОПЕРАТИВНЫЕ ДАННЫЕ ПО СЕЛЬСКОМУ ХОЗЯЙСТВУ НИЖЕГОРОДСКОЙ ОБЛАСТИ

по Нижегородской области

за январь - декабрь 2021 года

- 06 ПРОИЗВОДСТВО ЯИЦ
- 07 ПОСЕВНАЯ ПЛОЩАДЬ СЕЛЬСКОХОЗЯЙСТВЕННЫХ КУЛЬТУР
- 08 ВАЛОВОЙ СБОР ПРОДУКТОВ РАСТЕНИЕВОДСТВА
- 09 СТРУКТУРА ПРОИЗВОДСТВА ЗЕРНА
- 10 УРОЖАЙНОСТЬ СЕЛЬСКОХОЗЯЙСТВЕННЫХ КУЛЬТУР





# ПОГОЛОВЬЕ КРС В ХОЗЯЙСТВАХ ВСЕХ КАТЕГОРИЙ

НА КОНЕЦ КВАРТАЛА, ТЫС. ГОЛОВ

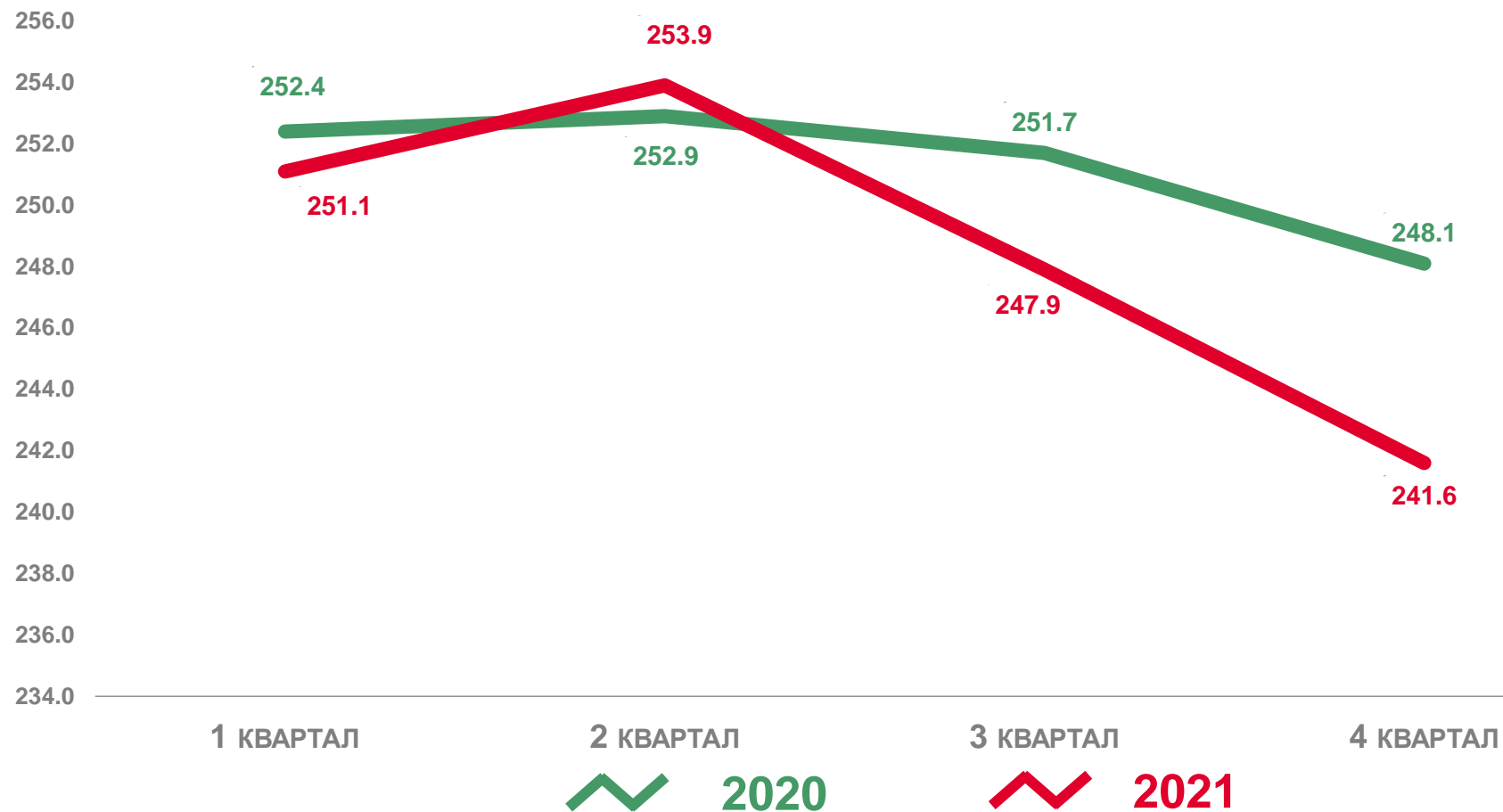
## Поголовье КРС

**241,6** ТЫС. ГОЛОВ

НА КОНЕЦ 2021 ГОДА

**97,4%**

К СООТВЕТСТВУЮЩЕЙ ДАТЕ  
ПРЕДЫДУЩЕГО ГОДА





# ПОГОЛОВЬЕ СВИНЕЙ В ХОЗЯЙСТВАХ ВСЕХ КАТЕГОРИЙ

НА КОНЕЦ КВАРТАЛА, ТЫС. ГОЛОВ

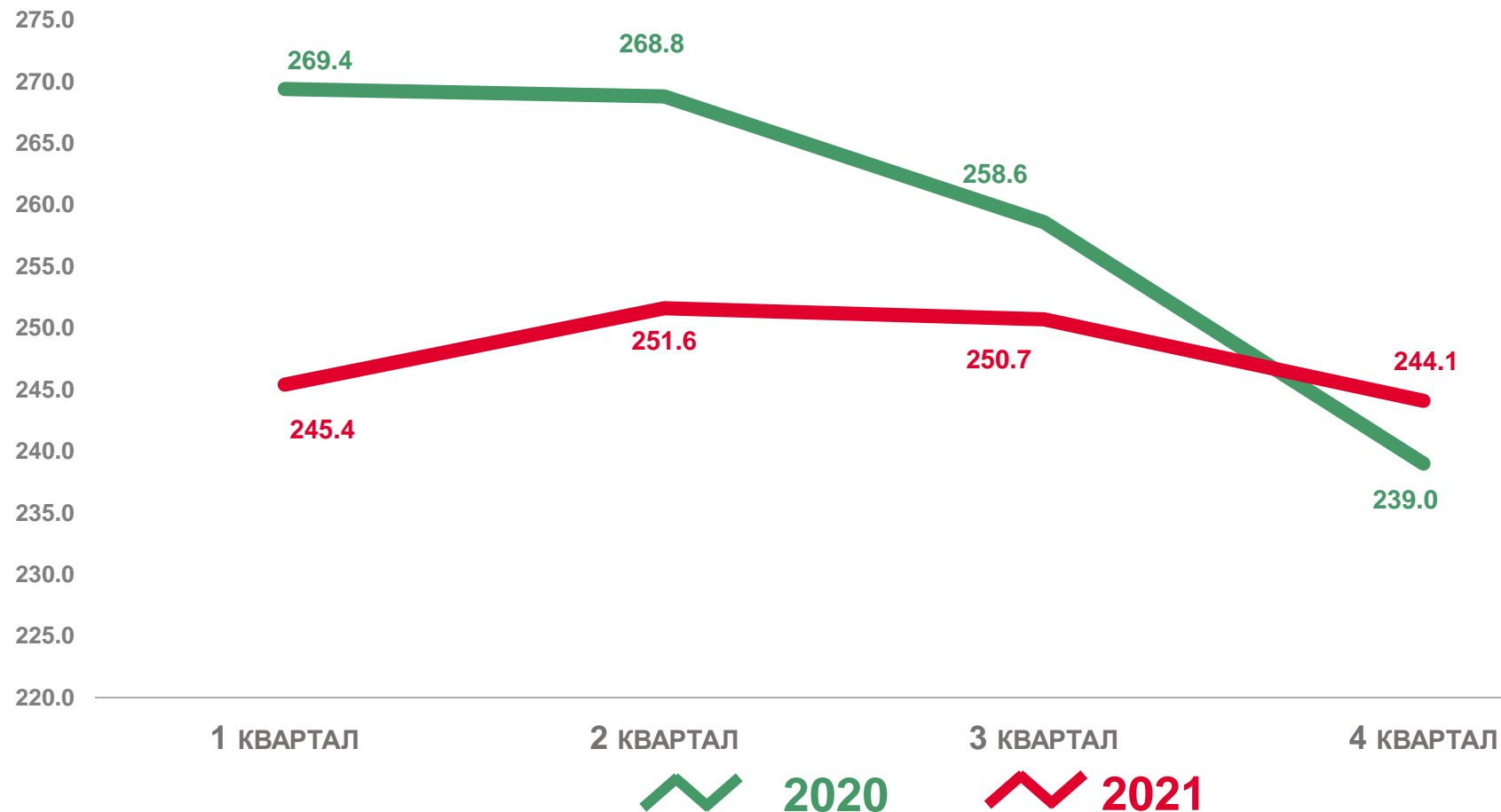
## Поголовье свиней

**244,1** ТЫС. ГОЛОВ

НА КОНЕЦ 2021 ГОДА

**102,1%**

К СООТВЕТСТВУЮЩЕЙ ДАТЕ  
ПРЕДЫДУЩЕГО ГОДА



# ПОГОЛОВЬЕ ПТИЦЫ В ХОЗЯЙСТВАХ ВСЕХ КАТЕГОРИЙ

НА КОНЕЦ КВАРТАЛА, ТЫС. ГОЛОВ

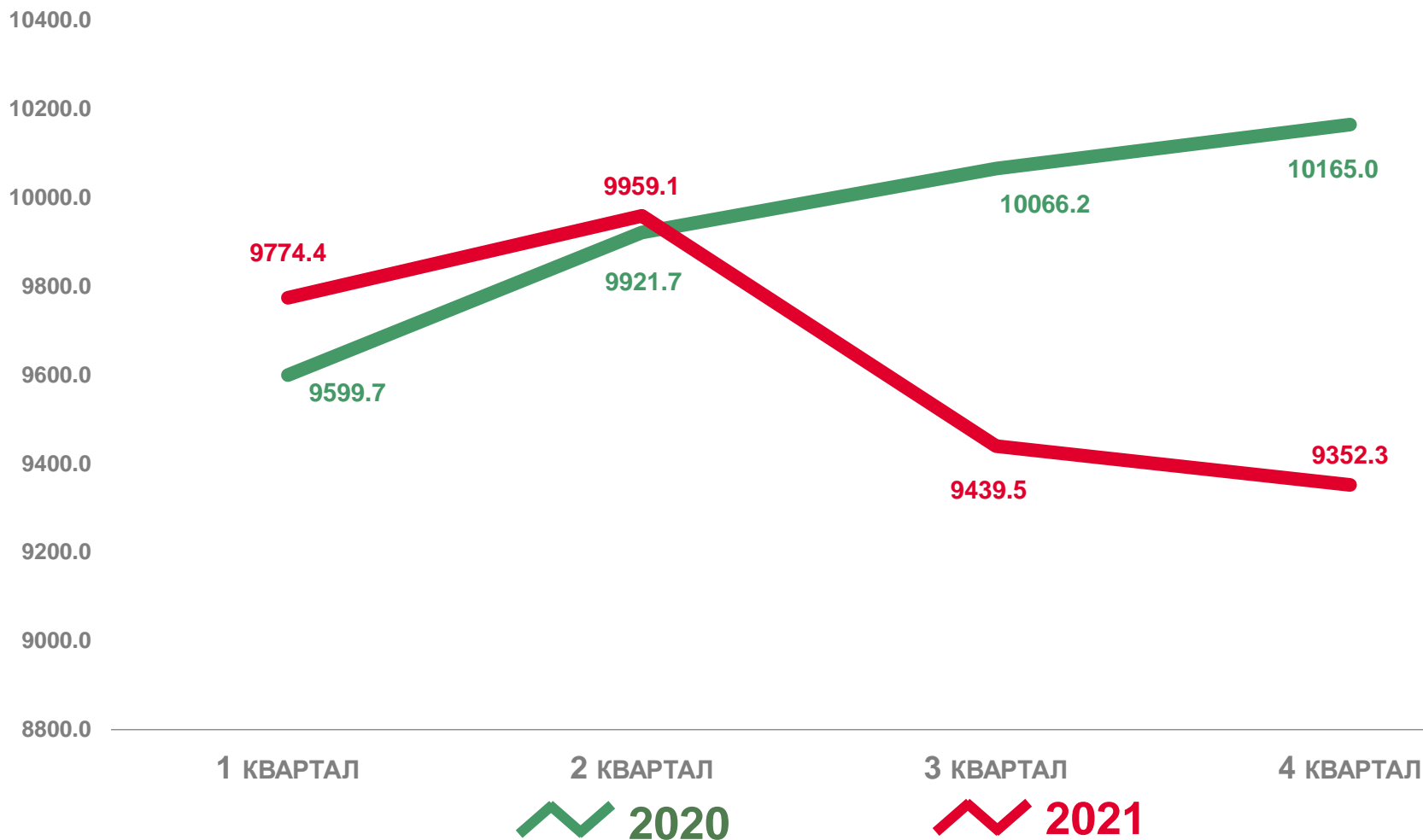
## Поголовье птицы


**9 352,3** ТЫС. ГОЛОВ

НА КОНЕЦ 2021 ГОДА

**92,0%**

К СООТВЕТСТВУЮЩЕЙ ДАТЕ  
ПРЕДЫДУЩЕГО ГОДА





# ПРОИЗВОДСТВО СКОТА И ПТИЦЫ НА УБОЙ (В ЖИВОМ ВЕСЕ) В ХОЗЯЙСТВАХ ВСЕХ КАТЕГОРИЙ

ТЫС. ТОНН

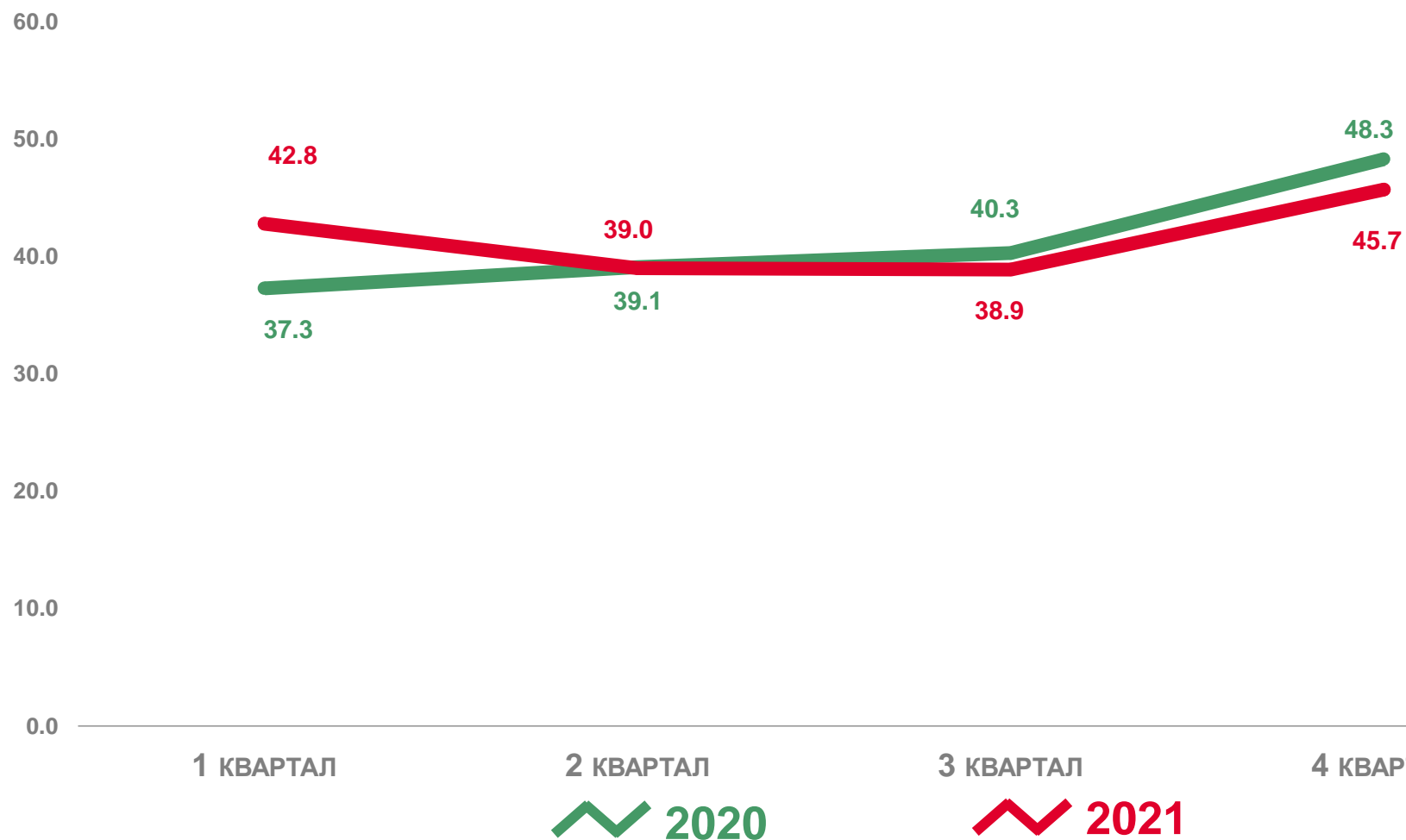
Производство скота и птицы на убой

**166,3** ТЫС. ТОНН

ЗА ЯНВАРЬ – ДЕКАБРЬ 2021 ГОДА

**100,8%**

К ЯНВАРЮ – ДЕКАБРЮ 2020 ГОДА





# ПРОИЗВОДСТВО МОЛОКА В ХОЗЯЙСТВАХ ВСЕХ КАТЕГОРИЙ

ТЫС. ТОНН

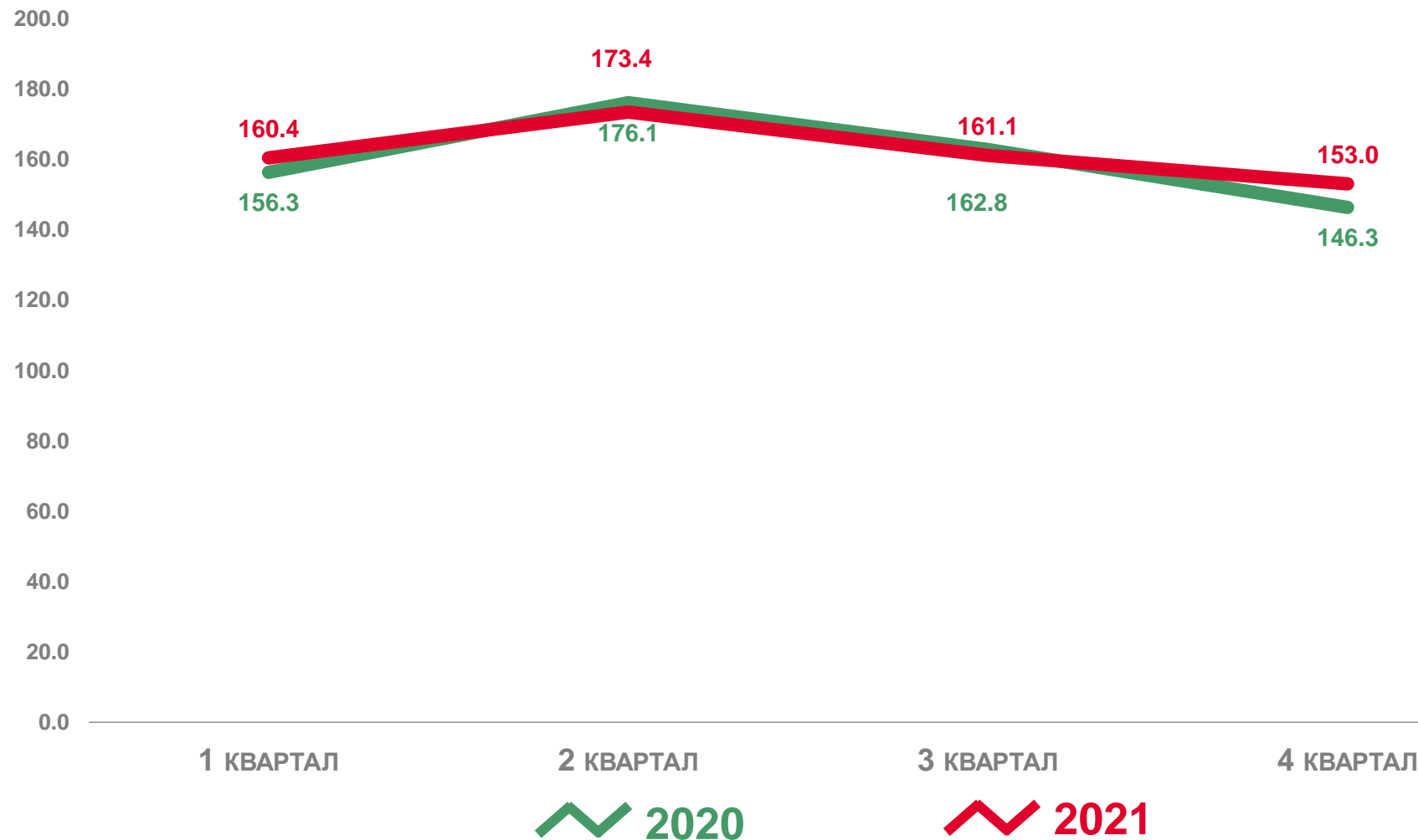
## Производство молока

**648,0** ТЫС. ТОНН

ЗА ЯНВАРЬ – ДЕКАБРЬ 2021 ГОДА

**101,0%**

К ЯНВАРЮ – ДЕКАБРЮ 2020 ГОДА





# ПРОИЗВОДСТВО ЯИЦ В ХОЗЯЙСТВАХ ВСЕХ КАТЕГОРИЙ

МЛН. ШТ.

Производство яиц

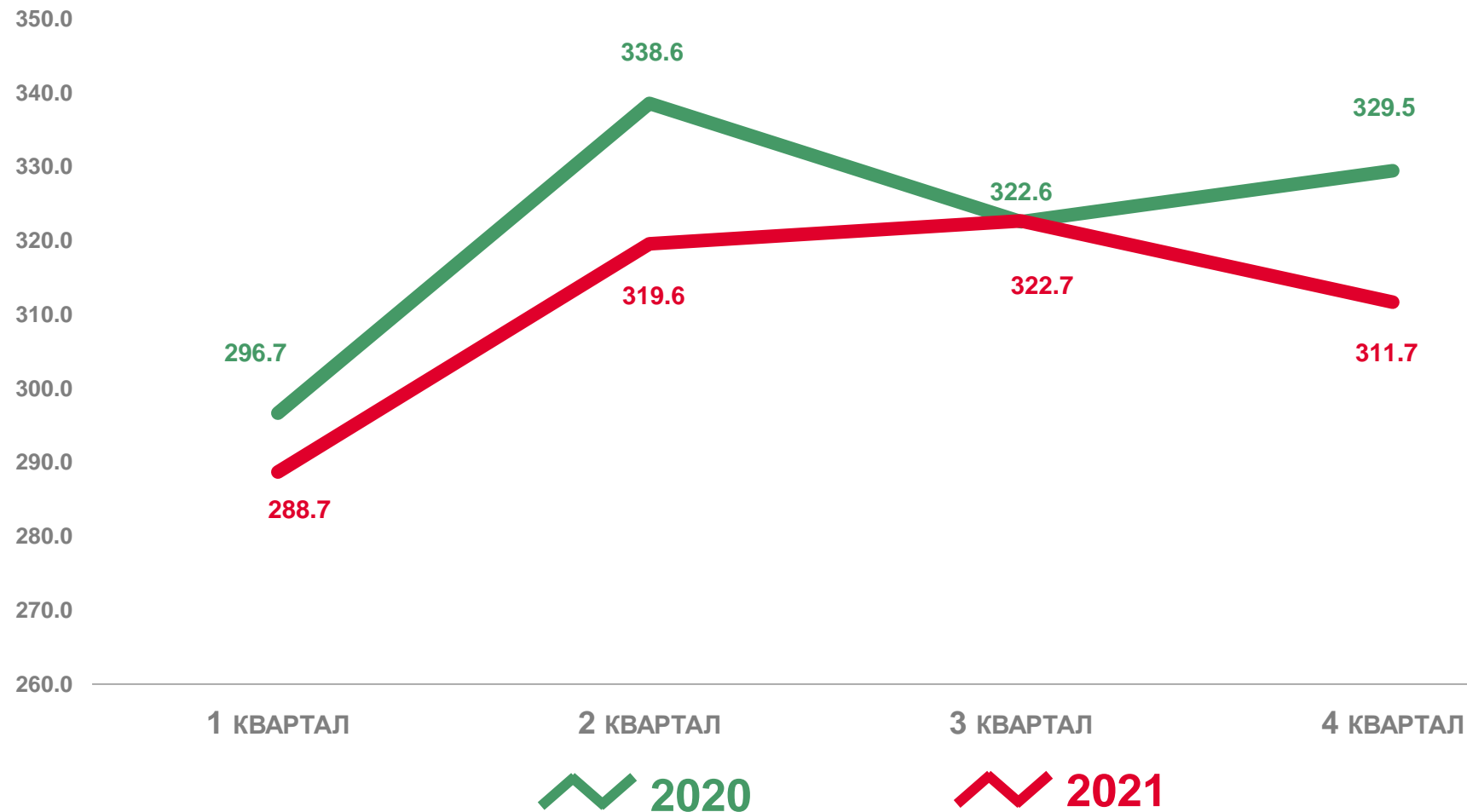
## 1 242,7

МЛН. ШТУК

ЗА ЯНВАРЬ – ДЕКАБРЬ 2021 ГОДА

## 96,5%

К ЯНВАРЮ – ДЕКАБРЮ 2020 ГОДА



# ПОСЕВНАЯ ПЛОЩАДЬ СЕЛЬСКОХОЗЯЙСТВЕННЫХ КУЛЬТУР<sup>1)</sup> В ХОЗЯЙСТВАХ ВСЕХ КАТЕГОРИЙ

ТЫСЯЧ ГА / В % К 2020 ГОДУ

## ВСЯ ПОСЕВНАЯ ПЛОЩАДЬ

 **1 072,8** ТЫС.ГА

 **98,4%**

## ЗЕРНОВЫЕ И ЗЕРНОБОБОВЫЕ КУЛЬТУРЫ

 **594,4** ТЫС.ГА

 **102,7%**

## ТЕХНИЧЕСКИЕ КУЛЬТУРЫ

 **56,8** ТЫС.ГА

 **109,0%**

 **ОВОЦИ**  
**5,8** ТЫС.ГА

 **95,7%**

 **КАРТОФЕЛЬ**  
**32,6** ТЫС.ГА

 **99,1%**

 **КОРМОВЫЕ КУЛЬТУРЫ**  
**382,9** ТЫС.ГА

 **91,2%**

<sup>1)</sup> ПРЕДВАРИТЕЛЬНЫЕ ДАННЫЕ





# ВАЛОВОЙ СБОР ПРОДУКТОВ РАСТЕНИЕВОДСТВА<sup>1)2)</sup> В ХОЗЯЙСТВАХ ВСЕХ КАТЕГОРИЙ

ТЫСЯЧ ТОНН / В % К 2020 ГОДУ

ЗЕРНОВЫЕ И ЗЕРНОБОБОВЫЕ  
КУЛЬТУРЫ



**1 216,7** ТЫС.ТОНН

**75,4%**

ЛЬНОВОЛОКНО



**2,2** ТЫС.ТОНН

**48,1%**

САХАРНАЯ СВЕКЛА



**305,6** ТЫС.ТОНН

**92,6%**



ОВОЩИ

**165,0** ТЫС.ТОНН

**87,6%**



КАРТОФЕЛЬ

**617,4** ТЫС.ТОНН

**82,5%**



РАПС

**12,3** ТЫС.ТОНН

**73,8%**

1) ВАЛОВОЙ СБОР ЗЕРНОВЫХ И ЗЕРНОБОБОВЫХ КУЛЬТУР В ВЕСЕ ПОСЛЕ ДОРАБОТКИ

2) ПРЕДВАРИТЕЛЬНЫЕ ДАННЫЕ

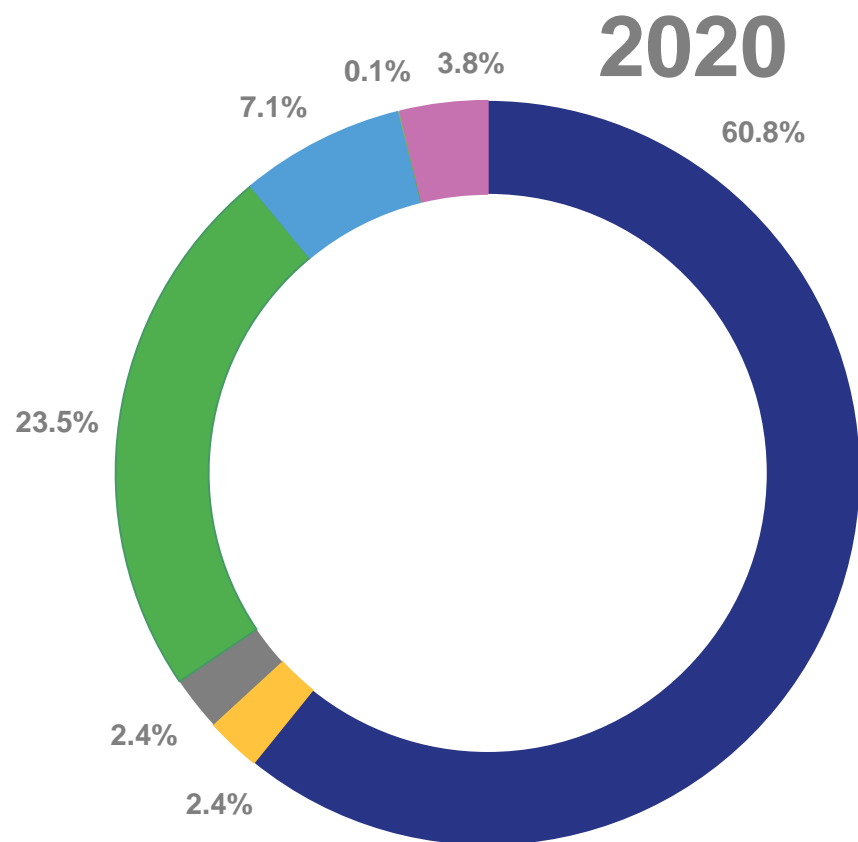
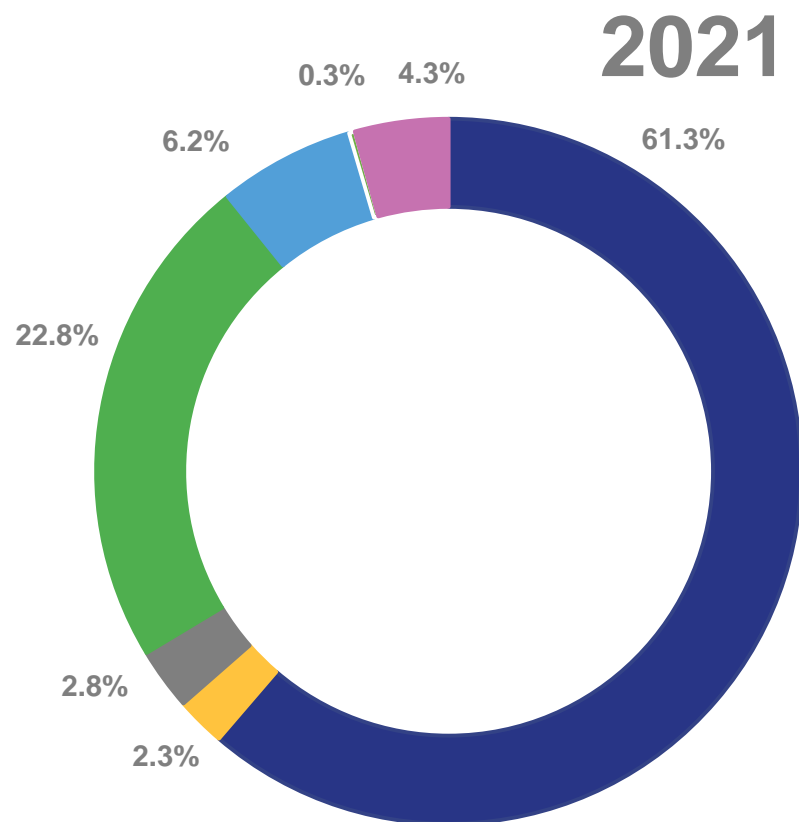




# СТРУКТУРА ПРОИЗВОДСТВА ЗЕРНА

## В ХОЗЯЙСТВАХ ВСЕХ КАТЕГОРИЙ, %

1)



■ ПШЕНИЦА

■ РОЖЬ

■ КУКУРУЗА НА ЗЕРНО

■ ЯЧМЕНЬ

■ ОВЕС

■ ПРОЧИЕ

■ ЗЕРНОБОБОВЫЕ КУЛЬТУРЫ

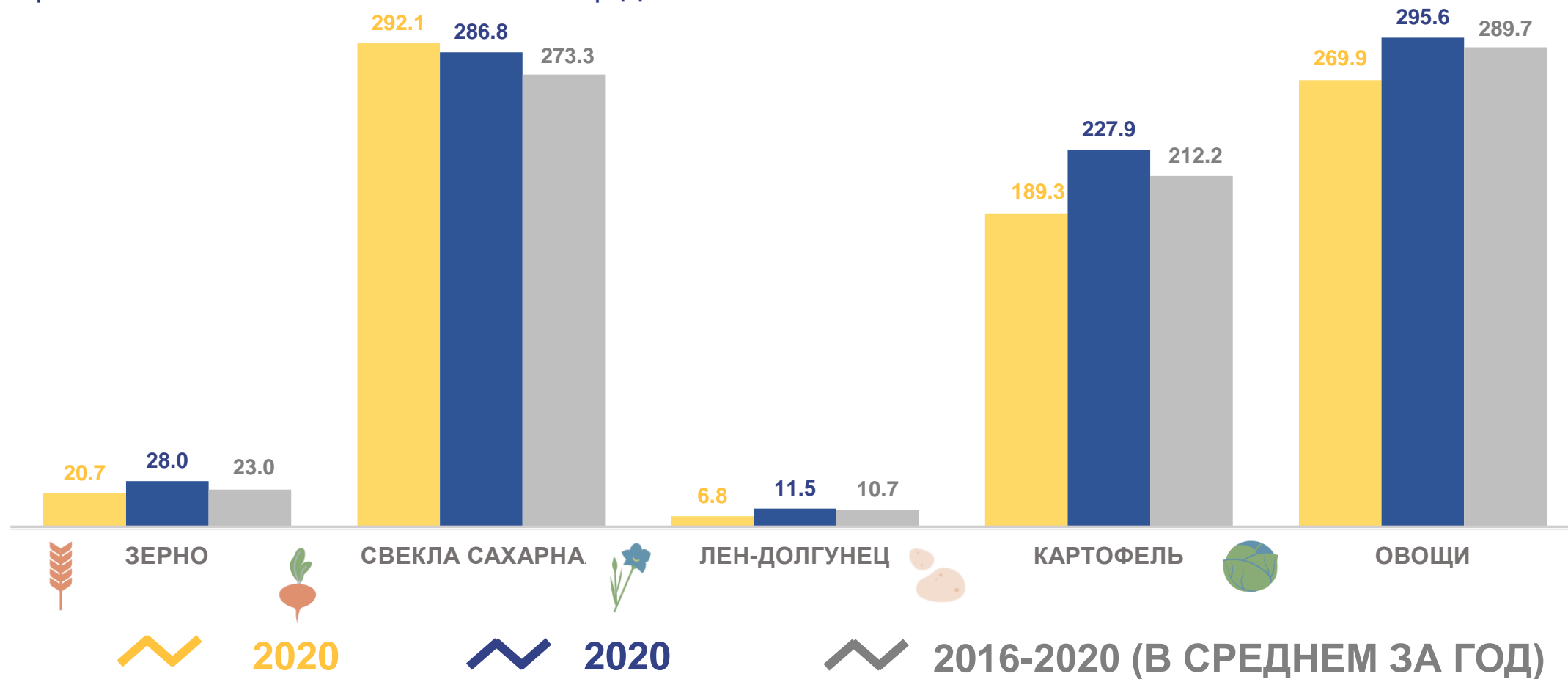
1) ПРЕДВАРИТЕЛЬНЫЕ ДАННЫЕ





# УРОЖАЙНОСТЬ СЕЛЬСКОХОЗЯЙСТВЕННЫХ КУЛЬТУР<sup>1)</sup> В ХОЗЯЙСТВАХ ВСЕХ КАТЕГОРИЙ

ЦЕНТНЕРОВ С 1 ГА УБРАННОЙ ПЛОЩАДИ



<sup>1)</sup> ПРЕДВАРИТЕЛЬНЫЕ ДАННЫЕ